

KULLANMA TALİMATI

OLADİN % 0.1 göz damlası
Göze damlatılarak uygulanır.

• **Etkin madde:**

1 mg/mL olopatadine eşdeğer 1.11 mg/mL olopatadin hidroklorür

• **Yardımcı maddeler:**

Benzalkonyum klorür, dibazik sodyum fosfat anhidrat, sodyum klorür, hidroklorik asit, sodyum hidroksit, enjeksiyonluk su

Bu ilacı kullanmaya başlamadan önce bu KULLANMA TALİMATINI dikkatlice okuyunuz, çünkü sizin için önemli bilgiler içermektedir.

- *Bu kullanma talimatını saklayınız. Daha sonra tekrar okumaya ihtiyaç duyabilirsiniz.*
- *Eğer ilave sorularınız olursa, lütfen doktorunuza veya eczacınıza danışınız.*
- *Bu ilaç kişisel olarak sizin için reçete edilmiştir, başkalarına vermeyiniz.*
- *Bu ilacın kullanımı sırasında, doktora veya hastaneye gittiğinizde doktorunuza bu ilacı kullandığınızı söyleyiniz.*
- *Bu talimatta yazılanlara aynen uyunuz. İlaç hakkında size önerilen dozun dışında **yüksek veya düşük** doz kullanmayınız.*

Bu Kullanma Talimatında:

1. **OLADİN nedir ve ne için kullanılır?**
2. **OLADİN'i kullanmadan önce dikkat edilmesi gerekenler**
3. **OLADİN nasıl kullanılır?**
4. **Olası yan etkiler nelerdir?**
5. **OLADİN'in saklanması**

Başlıkları yer almaktadır.

1. OLADİN nedir ve ne için kullanılır?

OLADİN 5 mL'lik kendinden damlalıklı, şeffaf LDPE (düşük yoğunluklu polietilen) şişede sunulan bir göz damlasıdır. Berrak, renksiz bir çözeltilidir.

OLADİN etkin madde olarak olopatadin içerir.

OLADİN mevsimsel alerjik konjunktivitinin oküler belirtilerinin ve bulgularının tedavisinde kullanılır.

Alerjik konjunktivit: Polenler, ev tozu veya hayvan kürkü gibi bazı maddeler (alerjenler) göz yüzeyinde şişmenin yanısıra kızarıklık, şiddetli kaşıntıya neden olabilir.

OLADİN, gözün alerjik rahatsızlıklarının tedavisinde kullanılan bir ilaçtır. Alerjik reaksiyonların şiddetini azaltarak etki eder.

2. OLADİN'i kullanmadan önce dikkat edilmesi gerekenler

OLADİN'i aşağıdaki durumlarda KULLANMAYINIZ

- Eğer olopatadine veya OLADİN'in içerdiği diğer yardımcı maddelere karşı hassasiyetiniz (alerjiniz) var ise kullanmayınız. Öncelikle doktorunuza sorunuz.

OLADİN'i aşağıdaki durumlarda DİKKATLİ KULLANINIZ

- OLADİN'i 3 yaşın altındaki çocuklarda kullanmayınız.
- OLADİN kullanmadan önce lenslerinizi çıkartınız.

OLADİN'in yiyecek ve içecek ile kullanılması

Yiyecek ve içeceklerle etkileşimi yoktur.

Hamilelik

Hamileyseniz veya hamile kalma ihtimaliniz varsa ilacı kullanmadan önce doktorunuza danışınız.

Tedaviniz sırasında hamile olduğunuzu fark ederseniz hemen doktorunuza danışınız.

Emzirme

İlacı kullanmadan önce doktorunuza veya eczacınıza danışınız.

Emziriyorsanız OLADİN'i kullanmayınız, sütünüze geçebilir.

Araç ve makine kullanımı

OLADİN kullandıktan sonra görüşünüzde bir süreliğine bulanıklaşma olabilir. Bulanıklık geçinceye kadar araç ya da makine kullanmayınız.

OLADİN'in içeriğinde bulunan bir yardımcı madde hakkında önemli bilgi

Kontakt lens kullanıyorsanız; lensleriniz gözünüzde takılı iken damlayı kullanmayınız. Damlatmanın ardından lenslerinizi tekrar takıncaya kadar 15 dakika bekleyiniz. OLADİN içerisinde yumuşak lenslerde renk kaybına yol açan bir koruyucu madde (benzalkonyum klorür) bulunmaktadır.

Diğer ilaçlar ile birlikte kullanımı

Başka bir göz damlası ile eşzamanlı olarak kullanılacaksa, iki uygulama arasında en az 5 dakika beklenmelidir. Göz merhemleri en son kullanılmalıdır.

Eğer reçeteli ya da reçetesiz herhangi bir ilacı şu anda kullanıyorsanız veya son zamanlarda kullandınız ise lütfen doktorunuza veya eczacınıza bunlar hakkında bilgi veriniz.

3. OLADİN nasıl kullanılır?

OLADİN'i kullanırken her zaman doktorunuzun talimatlarına kesin olarak uyunuz. Emin olmadığınızda doktorunuza veya eczacınıza sorunuz.

Uygun kullanım ve doz/uygulama sıklığı için talimatlar:

- Günde iki kez, sabah ve akşam hasta göze veya gözlere bir damla damlatılır.
- Doktor tarafından başka bir şekilde tavsiye edilmediği takdirde belirtilen dozlarda kullanınız.

- OLADİN'i iki gözünüze birden sadece doktorunuz söylese kullanınız.
- OLADİN'i doktorunuzun size söylediği süre boyunca kullanınız.

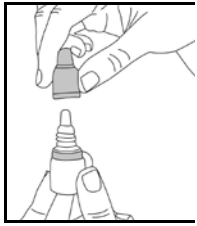
Uygulama yolu ve metodu:

OLADİN göze uygulanır.

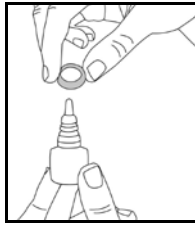
OLADİN'i kullanmadan önce ellerinizi yıkayınız.

Kullanım için aşağıdaki şekilde hareket ediniz:

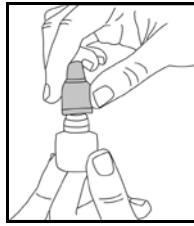
- Kapağı açınız (Şekil 1).
- İlk uygulamada kapağın altındaki halkayı atınız (Şekil 2). Kapağı tekrar tamamen ve sıkıca vidalayınız (Şekil 3). Böylece damlalıktaki zar delinir ve damlalık akmaya başlar.
- Şişeyi baş ve orta parmaklarınız arasında tutarak ters çeviriniz.
- Ters çevrilmiş şişenin üzerine işaret parmağınız ile bir kerede uygulayacağınız hafif basınç ile OLADİN'in bir damlası akacaktır (Şekil 4).
- Kafanızı hafifçe geriye doğru yatırınız. Göz kapağı ve gözünüz arasında bir kese oluşacak kadar parmağınızla alt göz kapağınızı aşağı doğru çekiniz. Damlanın oluşan kese içine damlatılması gerekmektedir (Şekil 5).
- Damlalık ucunu göze yaklaştırınız. Eğer yardımcı olacaksa bir ayna kullanınız.
- Damlalığı gözünüze, göz kapağınıza, gözünüzün etrafındaki yüzeylere veya diğer yüzeylere değdirmeyiniz. Değdirerseniz, damlalığa mikroorganizmalar bulaşabilir.
- OLADİN'i damlattıktan sonra alt göz kapağınızı yavaşça serbest bırakınız, gözünüzü kapatınız ve göz-burun arası bölgeye bir parmağınız ile hafifçe bastırınız (Şekil 6). Bu önlem OLADİN'in vücudun diğer bölgelerine yayılımını önleyecektir.
- Eğer damlayı iki gözünüze de kullanmanız gerekiyorsa yukarıdaki adımları diğer gözünüz için de tekrarlayınız.
- Eğer damla gözünüze gelmezse tekrar deneyiniz.
- Kullandıktan sonra OLADİN'in kapağını sıkıca kapatınız.
- Gözünüz için kullandığınız başka bir ilaç daha varsa, her iki ilaç uygulaması arasında 5-10 dakikalık ara veriniz.



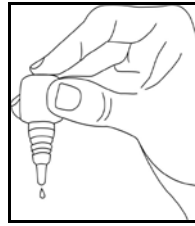
Şekil 1



Şekil 2



Şekil 3



Şekil 4



Şekil 5



Şekil 6

Değişik yaş grupları:

Çocuklarda kullanımı:

3 yaşının altında olan çocuklarda OLADİN kullanılmamalıdır.

Yaşlılarda kullanımı:

Yaşlılarda kullanımı yetişkinlerdeki kullanımı ile aynıdır.

Özel kullanım durumları:

Özel kullanımı yoktur.

Kullanmanız gerekenden daha fazla OLADİN kullandıysanız

Ilık su ile gözünüzü yıkayınız. Bir sonraki damla zamanına dek başka damla damlatmayınız.

OLADİN'den kullanmanız gerekenden fazlasını kullanmışsanız bir doktor veya eczacı ile konuşunuz.

OLADİN'i kullanmayı unutursanız

Hatırladığınız anda tek bir doz damlatınız.

Unutulan dozları dengelemek için çift doz damlatmayınız.

Eğer başka göz ilaçları kullanıyorsanız, birbirini takip eden uygulamalar arasında beş ila on dakika bırakınız.

OLADİN ile tedavi sonlandırıldığındaki oluşabilecek etkiler

Herhangi bir etki bulunmamaktadır.

4. Olası yan etkiler nelerdir?

Tüm ilaçlar gibi, OLADİN'in içeriğinde bulunan maddelere duyarlı olan kişilerde yan etkileri olabilir.

Yan etkiler aşağıdaki kategorilerde gösterildiği şekilde sıralanmıştır:

Çok yaygın	: 10 hastanın en az 1'inde görülebilir.
Yaygın	: 10 hastanın birinden az, fakat 100 hastanın birinden fazla görülebilir.
Yaygın olmayan	: 100 hastanın birinden az, fakat 1000 hastanın birinden fazla görülebilir.
Seyrek	: 1000 hastanın birinden az görülebilir.
Çok seyrek	: 10000 hastanın birinden az görülebilir.
Bilinmiyor	: Eldeki verilerden hareketle sıklığı tahmin edilemiyor.

Aşağıdakilerden herhangi birini fark ederseniz, doktorunuza söyleyiniz:

Yaygın:

- baş ağrısı
- tat alma bozukluğu
- gözde ağrı
- gözde tahriş
- göz kuruluğu
- gözde anormal hassasiyet
- burun kuruluğu
- yorgunluk

Yaygın olmayan:

- burun içinde iltihaplanma (rinit)
- baş dönmesi
- duyarlılık azalması
- korneada aşınma
- korneada epitel kusur
- korneada epitel bozukluk
- noktasal keratit (gözdeki saydam tabakanın noktasal iltihaplanması)

- keratit (gözdeki saydam tabakanın iltihaplanması)
- kornea lekesi
- göz akıntısı
- ışığa karşı hassasiyet
- bulanık görme
- görüş netliğinde azalma
- göz kapağı spazmı
- gözde rahatsızlık
- gözde kaşınma
- konjunktival kesecikler
- konjunktival bozukluk
- gözde yabancı cisim hissi
- gözyaşı artışı
- göz kapağında kaşıntı
- göz kapağında ödem
- göz kapağı bozukluğu
- göz kapağında kızarıklık
- gözde kanlanma
- kontakt dermatit (temasla ortaya çıkan iltihaplı bir deri hastalığı)
- deride sıcaklık duygusu
- deride kuruluk

Bilinmiyor:

- aşırı hassasiyet
- yüzde şişme
- uyuklama hali
- korneal ödem
- gözde ödem
- gözde şişme
- konjunktivit
- göz bebeği büyümesi
- görme bozuklukları
- göz kapağı kenarında çapaklanma
- nefes darlığı
- sinüs (burun ve göz çevresindeki kemiklerin içindeki boşluklar) enfeksiyonu
- bulantı
- kusma
- dermatit (iltihaplı bir deri hastalığı)
- deride kızarıklık
- halsizlik
- keyifsizlik

Bunlar OLADİN'in hafif yan etkileridir.

Genellikle bu belirtiler ciddi olmadığı sürece ilacınızı kullanmaya devam edebilirsiniz.

Belirgin kornea (gözün saydam kısmı) hasarı olan hastaların bazılarında fosfat içeren göz damlalarının kullanımına bağlı olarak, çok seyrek sıklıkta korneal kalsifikasyon (gözün saydam kısmında kireçleşme) vakaları bildirilmiştir.

Yan etkilerin raporlanması

Kullanma Talimatında yer alan veya almayan herhangi bir yan etki meydana gelmesi durumunda hekiminiz, eczacınız veya hemşireniz ile konuşunuz. Ayrıca karşılaştığınız yan etkileri www.titck.gov.tr sitesinde yer alan “İlaç Yan Etki Bildirimi” ikonuna tıklayarak ya da 0800 314 00 08 numaralı yan etki bildirim hattını arayarak Türkiye Farmakovijilans Merkezi (TÜFAM)’ne bildiriniz. Meydana gelen yan etkileri bildirerek kullanmakta olduğunuz ilacın güvenliliği hakkında daha fazla bilgi edinilmesine katkı sağlamış olacaksınız.

5. OLADİN’in saklanması

OLADİN’i çocukların göremeyeceği, erişemeyeceği yerlerde ve ambalajında saklayınız.

30°C’nin altındaki oda sıcaklığında saklayınız.

Son kullanma tarihi ile uyumlu olarak kullanınız

Ambalajdaki son kullanma tarihinden sonra OLADİN’i kullanmayınız.

Kullanmadığınız zaman şişenin kapağını sıkıca kapatınız.

Şişe ilk kez açıldıktan sonra 1 ay içinde kullanılmalıdır.

İlacınızı evdeki çöpünüze veya sulandırarak atmayınız. İhtiyacınız olmayan ilacın atılma koşullarını eczacınıza danışınız. Bu durum, çevreyi korumaya yardım edecektir.

Ruhsat sahibi:

BİLİM İLAÇ SAN. ve TİC. A.Ş.
Kaptanpaşa Mah. Zincirlikuyu Cad. No:184
34440 Beyoğlu-İSTANBUL
Tel: +90 (212) 365 15 00
Faks: +90 (212) 276 29 19

Üretim yeri:

MEFAR İLAÇ SAN. A.Ş.
Ramazanoğlu Mah. Ensar Cad. No: 20
34906 Pendik-İSTANBUL

Bu kullanma talimatı tarihinde onaylanmıştır.