

KISA ÜRÜN BİLGİSİ

▼ Bu ilaç ek izlemeye tabidir. Bu üçgen yeni güvenlik bilgisinin hızlı olarak belirlenmesini sağlayacaktır. Sağlık mesleği mensuplarının şüpheli advers reaksiyonları TÜFAM'a bildirmeleri beklenmektedir. Bakınız Bölüm 4.8 Advers reaksiyonlar nasıl raporlanır?

1. BEŞERİ TIBBİ ÜRÜNÜN ADI

RELVAR ELLIPTA 200/25 mikrogram kullanıma hazır inhalasyon tozu

2. KALİTATİF VE KANTİTATİF BİLEŞİM

Etkin madde:

Her bir tekli inhalasyon:

Flutikazon Furoat 200 mikrogram (cihazdan salınan doz: 184 mcg)

Vilanterol (trifenat olarak)..... 25 mikrogram (cihazdan salınan doz: 22 mcg)

Yardımcı madde:

Her bir doz yaklaşık olarak 25 mg laktoz (monohidrat olarak) içerir (inek sütünden elde edilir).

Yardımcı maddeler için 6.1'e bakınız.

3. FARMASÖTİK FORM

Kullanıma hazır inhalasyon tozu.

Soluk mavi renkli bir inhaler kapağı ve dahili bir doz sayacı olan açık gri inhaler. ELLIPTA İnhaler, her biri beyaz bir toz içeren 30 veya 14 dozluk iki adet blister şerit içermektedir. Blister şeritlerden biri her dozda 200 mikrogram flutikazon furoat, diğeri her dozda 25 mikrogram vilanterol içerir.

4. KLİNİK ÖZELLİKLER

4.1. Terapötik endikasyonlar

Astım semptomlarının düzeltilmesi ve kontrol altına alınması amacıyla kullanılır. Astım hastalığının basamaklı tedavisinde 3. basamaktan itibaren verilir.

4.2. Pozoloji ve uygulama şekli

Pozoloji/uygulama sıklığı ve süresi:

Astım

Yetişkinler ve 12 yaş ve üzeri adolesanlar

Önerilen doz,

günde bir defa RELVAR ELLIPTA 200/25 mikrogram inhalasyonudur.

Bir uzun etkili beta₂-agonist ile kombinasyon halinde düşük ila orta doz bir inhale kortikosteroid dozuna ihtiyaç duyan 12 yaş ve üzeri adolesanlar ve yetişkinler için 100/25 mikrogramlık RELVAR ELLIPTA başlangıç dozu düşünülmelidir. RELVAR ELLIPTA 100/25 mikrogram dozlarında hastaların yeterli düzeyde kontrol edilmemesi durumunda, doz, astım kontrolünde ek bir iyileşme sağlayabilecek olan 200/25 mikrogram düzeyine çıkarılabilir.

Hastalar genellikle, RELVAR ELLIPTA inhalasyonundan sonra 15 dakika içinde akciğer fonksiyonunda bir iyileşme yaşamaktadır. Bununla birlikte, hastaya, astım semptomlarının

kontrolünü sürdürmek için düzenli günlük kullanımın gerekli olduğu ve semptomların kaybolması durumunda bile tedaviye devam edilmesi gerektiği söylenmelidir. Dozlar arasındaki dönemde semptomlar görülürse, anında rahatlama sağlamak için inhale bir kısa etkili beta₂-agonist alınmalıdır.

Uyguladıkları flutikazon furoat/vilanterol dozunun optimal düzeyde kalmasını ve yalnızca hekim önerisi ile değiştirilmesini sağlamak için hastalar hekimleri tarafından düzenli olarak tekrar değerlendirilmelidir. Doz, etkin semptom kontrolü sağlayan en düşük doza ayarlanmalıdır.

Bir uzun etkili beta₂-agonist ile kombinasyon halinde daha yüksek bir inhale kortikosteroid dozuna ihtiyaç duyan 12 yaş ve üzeri adolesanlar ve yetişkin astım hastaları için 200/25 mikrogram RELVAR ELLIPTA dozu düşünülmelidir.

Astımlı hastalara, hastalıklarının şiddetine göre uygun flutikazon furoat dozunu ihtiva eden RELVAR ELLIPTA dozu verilmelidir. Hekimler, astım hastalarında, günde bir kez 100 mikrogram flutikazon furoat'ın, günde iki kez alınan 250 mikrogram flutikazon propiyonata; günde bir kez alınan 200 mikrogram flutikazon furoatın ise günde iki kez alınan 500 mikrogram flutikazon propiyonata yaklaşık olarak eşdeğer olduğu konusunda bilgilendirilmelidir.

Uygulama şekli:

RELVAR ELLIPTA, yalnızca inhalasyon içindir.

RELVAR ELLIPTA, her gün aynı saatte uygulanmalıdır.

İnhalasyonun ardından hasta yutmadan suyla ağzını çalkalamalıdır.

Özel popülasyonlara ilişkin ek bilgiler:

Böbrek yetmezliği:

Bu popülasyonda herhangi bir doz ayarlaması gerekmemektedir (bkz. Bölüm 5.2).

Karaciğer yetmezliği:

Hafif, orta ve şiddetli düzeyde karaciğer yetmezliği bulunan hastalarda gerçekleştirilen çalışmalar, sistemik flutikazon furoat maruziyetinde bir artış olduğunu göstermiştir (C_{maks} ve EAA) (bkz. Bölüm 5.2).

Karaciğer yetmezliği bulunan hastalarda dozun ayarlanması konusunda dikkatli olunmalıdır. Karaciğer yetmezliği görülen hastalarda kortikosteroidlerle ilgili sistemik yan etki riski daha fazla olabilir.

Orta veya şiddetli karaciğer yetmezliği bulunan hastalarda maksimum doz 100/25 mikrogram olmalıdır (bkz. Bölüm 4.4).

Pediyatrik popülasyon:

RELVAR ELLIPTA'nın 12 yaşın altındaki çocuklarda güvenliliği ve etkililiği henüz kanıtlanmamıştır.

Geriatrik popülasyon:

Bu popülasyonda herhangi bir doz ayarlaması gerekmemektedir (bkz. Bölüm 5.2).

4.3. Kontrendikasyonlar

RELVAR ELLIPTA,

- şiddetli süt proteini alerjisi bulunan ya da
- ilacın etkin maddelerine ya da Bölüm 6.1'de listelenen yardımcı maddelerin herhangi birine karşı bilinen bir aşırı hassasiyeti olan hastalarda kontrendikedir.

4.4. Özel kullanım uyarıları ve önlemleri

Alevlenmeler

RELVAR ELLIPTA, kısa etkili bir bronkodilatör gerektiren akut astım semptomlarının giderilmesi için kullanılmamalıdır. Semptomları rahatlatmak için artan kısa etkili bronkodilatör kullanımı, kontrolün bozulduğunu göstermektedir ve hastalar bir hekim tarafından muayene edilmelidir.

Tedaviye son verilmesinin ardından semptomlar yeniden görülebileceğinden, hastalar hekim gözetimi olmadan astımda RELVAR ELLIPTA tedavisini bırakmamalıdır.

RELVAR ELLIPTA tedavisi sırasında astımla ilgili yan etkiler ya da alevlenmeler görülebilir. Astım semptomlarının RELVAR ELLIPTA tedavisinin başlamasının ardından kontrol altına alınamaması ya da kötüleşmesi durumunda, hastalara tedaviye devam etmeleri ancak bir hekime danışmaları söylenmelidir.

Paradoksal bronkospazm

Diğer inhalasyon tedavilerinde de olduğu gibi, dozlam sonrasında hırıltıda görülen ani bir artış ile paradoksal bronkospazm oluşabilir. Bu durum, derhal kısa etkili bir inhale bronkodilatör ile tedavi edilmelidir. RELVAR ELLIPTA tedavisi derhal kesilmeli, hasta muayene edilmeli ve gerekirse alternatif bir tedavi uygulanmalıdır.

Kardiyovasküler etkiler

RELVAR ELLIPTA dahil sempatomimetik ilaçlar ile birlikte supraventriküler taşikardi ve ekstrasistol gibi kardiyak aritmileri içeren kardiyovasküler etkiler görülebilir. Kardiyovasküler hastalık geçmişi ya da yüksek kardiyovasküler hastalık riski olan hastalar ile yapılan bir plasebo kontrollü çalışmada, flutikazon furoat/vilanterol kullanan hastalarda plasebo kullanan hastalara kıyasla kardiyovasküler ve ciddi kardiyovasküler etkilerde veya kardiyovasküler ölüm riskinde herhangi bir artış görülmemiştir (bkz. Bölüm 5.1). Ancak RELVAR ELLIPTA, şiddetli kardiyovasküler hastalık veya kalp ritim anomalileri, tirotoksikoz, düzeltilmemiş hipokalemi veya düşük serum potasyum meyili görülen hastalarda dikkatli şekilde kullanılmalıdır.

Hepatik yetmezliği olan hastalar

Orta ile ciddi hepatik yetmezliği olan hastalar için, 100/25 mikrogram dozu kullanılmalıdır ve hastalar, sistemik kortikosteroid ile ilişkili istenmeyen etkiler için izlenmelidirler (bkz. Bölüm 4.2 ve 5.2).

Sistemik kortikosteroid etkileri

Uzun süreler için reçete edilmiş yüksek dozlar başta olmak üzere, tüm inhale kortikosteroidler ile sistemik etkiler görülebilir. Bu etkilerin, oral kortikosteroidlere kıyasla görülme olasılığı daha düşüktür. Olası sistemik etkiler, Cushing sendromu, Cushingoid özellikler, adrenal süpresyonu, kemik mineral yoğunluğunda azalma, çocuklarda ve adolesanlarda büyüme geriliği, katarakt ve glokom ve daha seyrek olarak psikomotor hiperaktivite, uyku

bozuklukları, anksiyete, depresyon ya da agresyonu (özellikle çocuklarda) içeren psikolojik ya da davranışsal etkilerdir.

Kortikosteroid içeren tüm ilaçlarla olduğu gibi RELVAR ELLIPTA, pulmoner tüberküloz ya da kronik ya da tedavi edilmemiş enfeksiyonlar görülen hastalarda dikkatli şekilde kullanılmalıdır.

Görme bozuklukları

Sistemik ve topikal kortikosteroid kullanımında görme bozuklukları rapor edilebilir. Bir hastada bulanık görüş veya diğer görme bozukluğu şikayetleri varsa, sistemik ve topikal kortikosteroid kullanımı sonrası bildirilen katarakt, glokom veya santral seröz korioretinopati (CSCR) gibi olası nedenlerin değerlendirilmesi için hasta oftalmoloji uzmanına yönlendirilmelidir.

Hiperglisemi

Diabetes mellitus öyküsü olan hastalarda kan glukoz düzeylerinde artış bildirilmiştir. Diabetes mellitus hikayesi olan hastalara reçete edilirken bu durum göz önünde bulundurulmalıdır.

KOAH hastalarında pnömoni

Kortikosteroid içeren inhale ilaçları alan KOAH hastalarında, hastaneye yatış gerektiren pnömoni dâhil pnömoni insidansında artış gözlemlenmiştir. Artan steroid dozu ile pnömoni riskinde artış kanıtları bulunmaktadır, ancak bu durum çalışmaların tamamında kesin olarak gösterilmemiştir.

Kortikosteroid içeren inhale ilaçlarının pnömoni riskinin büyüklüğü konusunda sınıf içi farklılık için kesin klinik kanıt bulunmamaktadır.

Hekimler, KOAH hastalarında olası pnömöni gelişimine karşı, enfeksiyonların klinik özellikleri ile KOAH semptomlarının alevlenme durumunun karışması ihtimali dolayısıyla dikkatli olmalıdırlar.

KOAH hastalarındaki pnömoni risk faktörleri arasında; sigara içimi, ileri yaş, düşük vücut kitle indeksi ve şiddetli KOAH bulunmaktadır.

RELVAR ELLIPTA 200/25 mikrogram KOAH'ta endike değildir. 200/25 mikrogram doz 100/25 mikrogram doza kıyasla KOAH'ta ek fayda sağlamamaktadır ve sistemik kortikosteroid ile ilişkili istenmeyen etki reaksiyonlarında potansiyel artış riskini beraberinde getirebilir (bkz. Bölüm 4.8).

Astım hastalarında pnömoni

Astım hastalarında görülen pnömoni insidansı yüksek dozda yaygındır. RELVAR ELLIPTA 200/25 mikrogram uygulanan astım hastaları, RELVAR ELLIPTA 100/25 mikrogram ya da plasebo uygulanan hastalara kıyasla artan bir pnömoni riskine sahip olabilir. Herhangi bir risk faktörü tanımlanmamıştır.

Yardımcı maddeler

Bu tıbbi ürün laktoz içermektedir. Galaktoz intoleransı, Lapp laktaz eksikliği veya glukoz-galaktoz malabsorpsiyonu gibi nadir genetik hastalığı olan hastalarda kullanılmamalıdır.

4.5. Diğer tıbbi ürünler ile etkileşimler ve diğer etkileşim şekilleri

İnhale dozlamının ardından elde edilen düşük plazma konsantrasyonlarından dolayı klinik dozlarda RELVAR ELLIPTA'ya bağlı klinik olarak anlamlı ilaç etkileşimlerinin olası olmadığı düşünülmektedir.

Beta-blokerlerle etkileşim

Beta-adrenerjik blokerler, beta₂-adrenerjik agonistlerin etkisini zayıflatabilir ya da antagonize edebilir. Kullanımları için güçlü nedenler bulunmadıkça, selektif olmayan ve selektif beta₂ adrenerjik blokerlerin eşzamanlı olarak kullanılmasından kaçınılmalıdır.

CYP3A4 inhibitörleri ile etkileşim

Flutikazon furoat ve vilanterol, CYP3A4 enziminin aracılık ettiği karaciğerdeki kapsamlı ilk geçiş metabolizması ile hızlı şekilde vücuttan uzaklaştırılmaktadır.

Sistemik flutikazon furoat ve vilanterol maruziyeti, advers reaksiyon potansiyelinde bir artışa yol açacak şekilde yükselebileceğinden, güçlü CYP3A4 inhibitörleri (örn. ketokonazol, ritonavir, kobisistat içeren ürünler) ile birlikte uygularken dikkatli olunmalıdır. Tedaviden beklenen fayda, sistemik kortikosteroid yan etki riskinden fazla olmadıkça birlikte kullanılmamalıdır; birlikte kullanım durumunda hasta sistemik kortikosteroid yan etkileri açısından takip edilmelidir.

Bir CYP3A4 ilaç etkileşimi çalışması, flutikazon furoat/ vilanterol kombinasyonu (200/25 mikrogram) ve güçlü CYP3A4 inhibitörü ketokonazol (400 mg) ile sağlıklı gönüllülerde gerçekleştirilmiştir. Birlikte uygulama, ortalama flutikazon furoat EAA₍₀₋₂₄₎ ve C_{maks}'ı sırasıyla %36 ve %33 oranında arttırmıştır. Flutikazon furoat maruziyetindeki artış, 0-24. saatteki ağırlıklı ortalama serum kortizolünde %27 azalma ile ilişkilendirilmiştir.

Birlikte uygulama, ortalama vilanterol EAA_(0-t) ve C_{maks}'ı sırasıyla %65 ve %22 oranında arttırmıştır. Vilanterol maruziyetindeki artış; kalp atış hızı, kan potasyumu veya QTcF aralığı üzerindeki beta₂ agonist ile ilgili sistemik etkilerde herhangi bir artış ile ilişkilendirilmemiştir.

P-glikoprotein inhibitörleri ile etkileşim

Flutikazon furoat ve vilanterol, P-glikoprotein substratlarıdır (P-gp). Vilanterol ve güçlü P-gp ve orta düzeyde CYP3A4 inhibitörü verapamilin birlikte uygulandığı, sağlıklı gönüllülerde gerçekleştirilen bir klinik farmakoloji çalışması, vilanterolün farmakokinetiği üzerinde herhangi anlamlı bir etki göstermemiştir. Spesifik bir P-gp inhibitörü ve flutikazon furoat ile klinik farmakoloji çalışmaları gerçekleştirilmemiştir.

Sempatomimetik ilaçlar

Diğer sempatomimetik ilaçlar ile eş zamanlı kullanım (tek başına veya kombinasyon terapisinin bir bölümü olarak) RELVAR ELLIPTA'nın istenmeyen etki potansiyelini artırabilir. RELVAR ELLIPTA, diğer uzun etkili beta₂ adrenerjik agonistlerle veya uzun etkili beta₂ adrenerjik agonistleri içeren ilaçlarla birlikte kullanılmamalıdır.

Pediyatrik popülasyon

Etkileşim çalışmaları yalnızca yetişkinlerde yapılmıştır.

4.6. Gebelik ve Laktasyon

Genel tavsiye

Gebelik kategorisi: C

Çocuk doğurma potansiyeli bulunan kadınlar/Doğum kontrolü (Kontrasepsiyon)

Çocuk doğurma potansiyeli bulunan kadınlarda ve doğum kontrolü (kontrasepsiyon) uygulayanlarda kullanımına ilişkin herhangi bir veri yoktur.

Gebelik dönemi

Hayvanlar üzerinde yapılan araştırmalar üreme toksisitesinin bulunduğunu göstermiştir (bkz. Bölüm 5.3). İnsanlara yönelik potansiyel risk bilinmemektedir. Flutikazon furoat/vilanterol'ün gebe kadınlarda kullanımına ilişkin sınırlı veri mevcuttur. Hayvanlarda yapılan çalışmalar, beta₂-agonistleri ve kortikosteroidlerin uygulanmasından sonra üreme toksisitesi göstermiştir (bkz. Bölüm 5.3). RELVAR ELLIPTA gerekli olmadıkça gebelik döneminde kullanılmamalıdır. RELVAR ELLIPTA'nın gebe kadınlara uygulanması, ancak anneye yönelik beklenen yararı fetüse yönelik potansiyel riskten daha fazla olduğunda düşünülmelidir.

Laktasyon dönemi

Flutikazon furoat ya da vilanterol ya da metabolitlerinin insan sütüne geçişine ilişkin yeterli bilgi mevcut değildir. Bununla birlikte, diğer kortikosteroidler ve beta₂-agonistleri insan sütünde tespit edilmiştir (bkz. Bölüm 5.3).

Emzirme çağındaki yeni doğanlara/bebeklere yönelik risk göz ardı edilemez.

Emzirmenin bebeğe ve tedavinin anneye yararı dikkate alınarak emzirmenin kesilmesi ya da RELVAR ELLIPTA tedavisinin kesilmesi konusunda bir karara varılmalıdır.

Üreme yeteneği/Fertilite

İnsanlarda fertiliteye ilişkin veriler mevcut değildir. Hayvan çalışmaları RELVAR ELLIPTA'nın fertilité üzerinde herhangi bir etki oluşturmadığını göstermiştir (bkz. Bölüm 5.3).

4.7. Araç ve makine kullanımı üzerindeki etkiler

RELVAR ELLIPTA'nın araç ve makine kullanma yeteneği üzerinde etkisi yoktur ya da önemsizdir.

4.8. İstenmeyen etkiler

Güvenlilik profilinin özeti

Kapsamlı astım klinik çalışmalarından elde edilen veriler, RELVAR ELLIPTA ile ilgili yan etkilerin sıklığını belirlemek amacıyla kullanılmıştır. Astım klinik gelişim programında, yan etkilerin entegre bir değerlendirmesinde toplam 7034 hasta yer almıştır.

Flutikazon furoat ve vilanterol ile en yaygın rapor edilen advers etkiler baş ağrısı ve nazofarenjit olmuştur.

Aşağıda istenmeyen etkiler MedDRA vücut organ sistem sınıflandırması ve sıklığa göre liste halinde sunulmaktadır. İstenmeyen etkilerin sınıflandırılması için aşağıdaki sınıflandırma ölçeği kullanılmıştır:

Çok yaygın ($\geq 1/10$); yaygın ($\geq 1/100$ ila $< 1/10$); yaygın olmayan ($\geq 1/1.000$ ila $< 1/100$); seyrek ($\geq 1/10.000$ ila $< 1/1.000$); çok seyrek ($< 1/10.000$), bilinmiyor (eldeki verilerden hareketle tahmin edilemiyor).

Her sıklık derecesi grubunda yan etkiler azalan ciddiye sırasına göre sunulmaktadır.

Enfeksiyonlar ve enfestasyonlar

Yaygın: Pnömoni*, üst solunum yolu enfeksiyonu, bronşit, grip, ağızda ve boğazda kandidiyazis

Bağışıklık sistemi hastalıkları

Seyrek: Anaflaksi, anjiyoödem, kaşıntı, ürtiker dahil hipersensitivite reaksiyonları

Psikiyatrik hastalıklar

Seyrek: Anksiyete

Sinir sistemi hastalıkları

Çok yaygın: Baş ağrısı

Seyrek: Tremor

Göz hastalıkları

Yaygın olmayan: Bulanık görme (bkz. Bölüm 4.4)

Kardiyak hastalıklar

Yaygın olmayan: Ekstrasistoller

Seyrek: Palpitasyonlar, taşikardi

Solunum, göğüs hastalıkları ve mediastinal hastalıklar

Çok yaygın: Nazofaranjit

Seyrek: Paradoksal bronkospazm

Yaygın: Orofaringeal ağrı, sinüzit, faranjit, rinit, öksürük, disfoni

Gastrointestinal hastalıklar

Yaygın: Karın ağrısı

Kas-iskelet bozuklukları, bağ doku ve kemik hastalıkları

Yaygın: Artralji, sırt ağrısı, kırıklar**, kas spazmları

Genel bozukluklar ve uygulama bölgesine ilişkin hastalıklar

Yaygın: Pireksi

İşaretlenmiş yan etkilerin açıklamaları

*Pnömoni

Bir önceki yılda alevlenme öyküsü olan orta ila ciddi KOAH hastalarında (n=3255, bronkodilatör-sonrası ortalama FEV₁ ölçümü beklenenin %45'i, standart sapma (SD) %13) yürütülen birer yıllık, tekrarlı iki çalışmanın bütünleşik analizinde, 1000 hasta yılında pnömoni olay sayısı 200/25 mikrogram flutikazon furoat/vilanterol'de 97.9, 100/25 mikrogram flutikazon furoat/vilanterol'de 85.7 ve 25 mikrogram vilanterol'de 42.3 olmuştur. 1000 hasta yılında şiddetli pnömoni için bu olay sayıları sırasıyla 33.6, 35.5 ve 7.6 olmuştur. 1000 hasta yılında ciddi pnömoni olay sayısı 200/25 mikrogram flutikazon furoat/vilanterol'de 35.1, 100/25 mikrogram flutikazon furoat/vilanterol'de 42.9 ve 25 mikrogram vilanterol'de 12.1 olmuştur. Son olarak, maruziyet-ayarlı fatal pnömoni vakaları

200/25 mikrogram flutikazon furoat/vilanterol'de 8.8, 100/25 mikrogram flutikazon furoat/vilanterol'de 1.5 ve 25 mikrogram vilanterol'de 0 olmuştur.

Kardiyovasküler hastalık öyküsü veya artmış kardiyovasküler hastalık riski olan orta şiddette KOAH (bronkodilatör-sonrası ortalama FEV₁ ölçümü beklenenin %60'ı, standart sapma (SD) %6) hastalarında yürütülen plasebo-kontrollü bir çalışmada (SUMMIT), flutikazon furoat/vilanterol (FF/VI), flutikazon furoat (FF), vilanterol (VI) ve plasebo ile pnömoni insidansı (sırasıyla): advers etkiler (%6, %5, %4, %5); ciddi advers etkiler (%3, %4, %3, %3); pnömoni nedeniyle olduğuna karar verilen tedavi sırasında ölümler (%0.3, %0.2, %0.1, %0.2) olmuş; ayarlanmış maruziyet oranları (1000 tedavi yılında, sırasıyla): advers etkiler (39.5, 42.4, 27.7, 38.4); ciddi advers etkiler (22.4, 25.1, 16.4, 22.2); pnömoni nedeniyle olduğuna karar verilen tedavi sırasında ölümler (1.8, 1.5, 0.9, 1.4) olmuştur.

Astım hastalığına ilişkin 11 çalışmanın bütünlük analizinde (7034 hasta), 1000 hasta yılında pnömoni insidansı 200/25 mikrogram flutikazon furoat/vilanterol'de 18.4, 100/25 mikrogram flutikazon furoat/vilanterol'de 9.6 ve plasebo grubunda 8.0 olmuştur.

****Kırıklar**

İki adet tekrarlı 12 aylık çalışmada, toplam 3255 KOAH hastasında genel kemik kırıkları insidansı tüm tedavi gruplarında düşük bulunmuştur ve vilanterol 25 mikrogram grubuna (<%1) kıyasla tüm RELVAR ELLIPTA gruplarında daha yüksek bir insidans görülmüştür (%2). Vilanterol 25 mikrogram grubuna kıyasla RELVAR ELLIPTA gruplarında daha fazla kırık görülmesine rağmen, tipik olarak kortikosteroid kullanımı ile ilgili kırıklar (örn. omurilik sıkışması/torakolomber vertebral kırıklar, kalça ve asetabular kırıkları) RELVAR ELLIPTA ve vilanterol tedavi gruplarının <%1'inde görülmüştür.

SUMMIT çalışması için, FF/VI, FF, VI ve plasebo ile tüm kırık olaylarının insidansı her iki kolda da %2 olmuştur; genellikle inhale kortikosteroid ile ilişkilendirilen kırıklar her iki kolda da %1'den az olmuştur. Tüm kırık olayları için maruziyet-ayarlı oranlar (1000 hasta yılında) sırasıyla 13.6, 12.8, 13.2 ve 11.5 olmuştur; genellikle inhale kortikosteroid ile ilişkilendirilen kırıklar için sırasıyla 3.4, 3.9, 2.4 ve 2.1'dir.

Astım hastalığına ilişkin 11 çalışmanın bütünlük analizinde (7034 hasta), kırık insidansı %1'den az olmuştur ve genellikle travmayla ilişkilendirilmiştir.

Şüpheli advers reaksiyonların raporlanması

Ruhsatlandırma sonrası şüpheli ilaç advers reaksiyonlarının raporlanması büyük önem taşımaktadır. Raporlama yapılması, ilacın yarar / risk dengesinin sürekli olarak izlenmesine olanak sağlar. Sağlık mesleği mensuplarının herhangi bir şüpheli advers reaksiyonu Türkiye Farmakovijilans Merkezi (TÜFAM)'ne bildirmeleri gerekmektedir. (www.titck.gov.tr; e-posta: tufam@titck.gov.tr; tel: 0 800 314 00 08; faks: 0 312 218 35 99)

4.9. Doz aşımı ve tedavisi

Semptom ve belirtiler

RELVAR ELLIPTA doz aşımı, ilacın içeriğindeki her bir bileşenin etkilerinden kaynaklanan ve diğer beta₂-agonistlerinin doz aşımı ile birlikte görülen ve bilinen inhale kortikosteroid sınıf etkileri ile benzer olan belirti ve semptomlar oluşturabilir (bkz. Bölüm 4.4).

Tedavi

RELVAR ELLIPTA doz aşımı için herhangi bir spesifik tedavi mevcut değildir. Doz aşımı görülmesi halinde, gerektiği şekilde uygun izleme önlemleri ile destekleyici tedavi uygulanmalıdır.

Kardiyoselektif beta-blokaj yalnızca, klinik olarak anlamlı ve destekleyici önlemlere yanıt vermeyen belirgin vilanterol doz aşımı etkilerinde kullanılmalıdır. Kardiyoselektif beta-bloke edici ilaçlar, bronkospazm öyküsü bulunan hastalarda dikkatli şekilde kullanılmalıdır.

Ayrıca ulusal zehir merkezlerinin önerilerine uygun olarak veya klinik koşulların gerektirdiği şekilde ek tedavi uygulanmalıdır.

5. FARMAKOLOJİK ÖZELLİKLER

5.1. Farmakodinamik özellikler

Farmakoterapötik grup: Obstrüktif hava yolu hastalıkları için ilaçlar, Obstrüktif solunum yolları hastalıkları için adrenerjikler ve diğer ilaçlar

ATC kodu: R03AK10

Etki mekanizması:

Flutikazon furoat ve vilanterol, iki ilaç sınıfını temsil etmektedir (sentetik bir kortikosteroid ve selektif, uzun etkili bir beta₂-reseptör agonisti).

Farmakodinamik etkiler:

Flutikazon furoat

Flutikazon furoat, potent anti-enflamatuar etkiye sahip bir sentetik, triflorlu kortikosteroiddir. Flutikazon furoat'ın astım semptomları üzerindeki etkisine dair kesin mekanizma bilinmemektedir. Kortikosteroidlerin, çoklu hücre tipleri (örn. eozinofiller, makrofajlar, lenfositler) ve mediatörler (örn. enflamasyonda görülen sitokinler ve kemokinler) üzerinde çok çeşitli etkilere sahip oldukları görülmüştür.

Vilanterol trifenatat

Vilanterol trifenatat, bir selektif uzun etkili beta₂-adrenerjik agonisttir (LABA).

Vilanterol trifenatat dahil olmak üzere beta₂-adrenoseptör agonisti ilaçların farmakolojik etkileri, en azından kısmen de olsa adenozin trifosfatın (ATP) siklik-3', 5'-adenozin monofosfata (siklik AMP) dönüşmesini katalize eden enzim olan intrasellüler adenilat siklazın stimülasyonu ile ilişkilendirilebilir. Artan siklik AMP düzeyleri bronşiyal düz kasın gevşemesine ve özellikle mast hücreler olmak üzere hücrelerden ani aşırı duyarlılık mediatörlerinin salıverilmesinin inhibe edilmesine neden olmaktadır.

Kortikosteroidler ve LABA'lar arasında moleküler etkileşimler gerçekleşmektedir. Bunun sonucunda steroidler, reseptör sayısında ve hassasiyetinde artışla sonuçlanacak şekilde beta₂-reseptör genini aktive etmektedir ve LABA'lar, steroide bağlı aktivasyon için glukokortikoid reseptörünü hazırlamakta ve hücre nükleer translokasyonunu arttırmaktadır. Bu sinerjistik etkileşimler artmış anti-enflamatuar aktivite ile sonuçlanmaktadır. Bu aktivite, astım'ın patofizyolojisi ile ilgili çeşitli enflamatuar hücrelerde *in vitro* ve *in vivo* olarak gösterilmiştir. KOAH hastalarından alınan periferik mononükleer kan hücrelerinde, klinik dozlarda elde edilen konsantrasyonlarda tek başına flutikazon furoatla karşılaştırıldığında flutikazon furoat/vilanterol kombinasyonunda daha fazla anti-enflamatuar etki görülmüştür. LABA

bileşiminin artmış anti-enflamatuar etkisi diğer inhale kortikosteroid/LABA (İKS/LABA) kombinasyonlarında görülene benzerdir.

Klinik etkililik ve güvenilirlik:

Astım

Farklı sürelerle sahip üç adet faz III randomize, çift kör çalışmada (HZA106827, HZA106829 ve HZA106837), dirençli astım görülen yetişkin ve adolesanlarda RELVAR ELLIPTA™'nin güvenliliği ve etkililiği değerlendirilmiştir. Tüm hastalar, 1. ziyaret öncesinde en az 12 hafta boyunca LABA ile ya da LABA olmadan bir İKS (inhale kortikosteroid) kullanmaktaydı.

HZA106837 çalışmasında, tüm hastalar 1. vizitten bir yıl önce oral kortikosteroidlerle tedavi gerektiren en az bir alevlenme yaşamıştır.

HZA106827 çalışması 12 hafta sürmüştür ve bu çalışmada, tümü günde bir kez uygulanmak üzere plaseboya kıyasla [n=203], RELVAR ELLIPTA 100/25 mikrogram [n=201] ve FF (flutikazon furoat) 100 mikrogram [n=205] dozlarının etkililiği değerlendirilmiştir.

HZA106829 çalışması 24 hafta sürmüştür ve bu çalışmada, günde iki kez uygulanan 500 mikrogram flutikazon propiyonata (FP) [n=195] kıyasla her ikisi de günde bir kez uygulanan RELVAR ELLIPTA 200/25 mikrogram [n=197] ve FF 200 mikrogram [n=194] tedavilerinin etkililiği değerlendirilmiştir.

HZA106827/HZA106829 çalışmasında ko-primer etkililik sonlanım noktaları, tüm gönüllülerde başlangıça kıyasla tedavi periyodunun sonunda klinik ziyaret en düşük (bronkodilatör öncesi ve doz öncesi) FEV₁'de meydana gelen değişiklik ve tedavi periyodunun sonunda bir gönüllü alt grubunda dozdan sonraki 0-24 saatlik periyotta hesaplanan ağırlıklı ortalama seri FEV₁ idi. Tedavi sırasında kurtarma ilacı kullanılmayan 24 saatlik periyotların yüzdesinde başlangıça kıyasla görülen değişiklik, güçlendirilmiş bir sekonder sonlanım noktası idi. Bu çalışmalarda görülen primer ve önemli sekonder sonlanım noktalarına yönelik sonuçlar Tablo 1'de açıklanmaktadır.

Tablo 1 - HZA106827 ve HZA106829 çalışmalarındaki primer ve önemli sekonder sonlanım noktalarının sonuçları

Çalışma No	HZA 106829		HZA106827	
FF/VI Tedavi Dozu* (mikrogram)	Günde bir kez 200/25 FF/VI'e karşılık Günde bir kez FF 200	Günde bir kez 200/25 FF/VI'e karşılık Günde iki kez FP 500	Günde bir kez 100/25 FF/VI'e karşılık Günde bir kez FF 100	Günde bir kez 100/25 FF/VI'e karşılık Günde bir kez plasebo
Dip FEV₁'de Başlangıça Kıyasla Görülen Değişiklik Son Gözlemin İleriye Taşınması (LOCF)				
Tedavi farkı	193mL	210mL	36mL	172mL
P değeri	p<0,001	p<0,001	p=0,405	p<0,001
(% 95 CI)	(108, 277)	(127, 294)	(-48, 120)	(87, 258)
Doz sonrası 0-24 saatte Ölçülen Ağırlıklı Ortalama Seri FEV₁				
Tedavi farkı	136mL	206mL	116mL	302mL
P değeri	p=0,048	p=0,003	p=0,06	p<0,001
(% 95 CI)	(1, 270)	(73, 339)	(-5, 236)	(178, 426)
Kurtarma İlacı Kullanılmayan 24 saatlik periyotların yüzdesinde başlangıça kıyasla görülen değişiklik				
Tedavi farkı	11,7%	6,3%	10,6%	19,3%
P değeri	p<0,001	p=0,067	p<0,001	p<0,001
(% 95 CI)	(4,9, 18,4)	(-0,4, 13,1)	(4,3, 16,8)	(13,0, 25,6)
Semptomsuz 24 saatlik periyotların yüzdesinde başlangıça kıyasla görülen değişiklik				

Tedavi farkı	8,4%	4,9%	12,1%	18,0%
P değeri	p=0,010	p=0,137	p<0,001	p<0,001
(% 95 CI)	(2,0, 14,8)	(-1,6, 11,3)	(6,2, 18,1)	(12,0, 23,9)
Sabah Pik Ekspiratuvar Akışta Başlangıca Kıyasla Görülen Değişiklik				
Tedavi farkı	33,5L/dak	32,9L/ dak	14,6L/ dak	33,3L/ dak
P değeri	p<0,001	p<0,001	p<0,001	p<0,001
(% 95 CI)	(22,3, 41,7)	24,8, 41,1)	(7,9, 21,3)	(26,5, 40,0)
Akşam Pik Ekspiratuvar Akışta Başlangıca Kıyasla Görülen Değişiklik				
Tedavi farkı	30,7L/dak	26,2L/ dak	12,3L/ dak	28,2L/ dak
P değeri	p<0,001	p<0,001	p<0,001	p<0,001
(% 95 CI)	(22,5, 38,9)	(18,0, 34,3)	(5,8, 18,8)	(21,7, 34,8)

*FF/VI = flutikazon furoat/vilanterol

HZA106837, değişken tedavi sürelerine sahipti (hastaların çoğunun en az 52 hafta boyunca tedavi gördüğü minimum 24 haftadan maksimum 76 haftaya kadar). HZA106837 çalışmasında, hastalar her ikisi de günde bir kez uygulanan RELVAR ELLIPTA 100/25 mikrogram [n=1009] ya da FF 100 mikrogram [n=1010] dozlarını almak için randomize edilmiştir. HZA106837 çalışmasında, primer sonlanım noktası ilk şiddetli astım alevlenmesinin görüldüğü zamandır. Şiddetli astım alevlenmesi, en az 3 gün boyunca sistemik kortikosteroidlerin kullanılmasını ya da hastanın hastaneye yatırılmasını gerektiren ya da sistemik kortikosteroidlerin kullanılmasını gerektiren astımdan ötürü hastanın acile kaldırılmasını gerektiren astım hastalığının bozulması olarak tanımlanmıştır. Trough FEV₁'de başlangıca kıyasla ayarlanmış ortalama değişiklik de sekonder sonlanım noktası olarak değerlendirilmiştir.

HZA106837 çalışmasında, RELVAR ELLIPTA 100/25 mikrogram uygulanan hastalarda şiddetli bir astım alevlenmesi görülme riski, tek başına FF 100 mikrogram uygulamasına kıyasla %20 azalmıştır (risk oranı 0,795, p=0,036 %95 CI (0,642, 0,985)). Her hasta başına yılda şiddetli astım alevlenmesi oranı, FF 100 grubunda 0,19 (her 5 yılda yaklaşık 1) ve RELVAR ELLIPTA 100/25 mikrogram grubunda 0,14 idi (her 7 yılda yaklaşık 1). FF 100 grubuna kıyasla RELVAR ELLIPTA 100/25 mikrogram için alevlenme oranı 0,755 idi (%95 CI 0,603, 0,945). Bu oran, FF 100'e kıyasla RELVAR ELLIPTA 100/25 mikrogram uygulanan hastalar için şiddetli astım alevlenmesi oranında %25 azalma olduğunu göstermektedir (p=0,014). RELVAR ELLIPTA'nın 24 saatlik bronkodilatör etkisi, herhangi bir etkinlik kaybı olmaksızın bir yıllık tedavi periyodu boyunca korunmuştur (taşıflaksi gözlenmeden). RELVAR ELLIPTA 100/25 mikrogram dozu sürekli olarak, FF 100 mikrograma kıyasla 12., 36. ve 52. haftada ve sonlanım noktasında trough FEV₁'de 83 mL - 95 mL arasında bir değer göstermiştir (p<0,001 %95 CI 52, sonlanım noktasında 126 mL). RELVAR ELLIPTA 100/25 grubunda hastaların %44'ü tedavi sonunda iyi kontrol edilirken (ACQ7 ≤0,75) bu oran FF 100 mikrogram grubunda hastaların %36'sı idi (p<0,001 %95 CI 1,23, 1,82).

Çalışmaların Salmeterol/Flutikazon propiyonat kombinasyonları ile karşılaştırılması

24 haftalık bir çalışmada (HZA113091), akşamları günde bir kez RELVAR ELLIPTA 100/25 mikrogram ve günde iki kez salmeterol/FP 50/250 mikrogram uygulanan kontrol altında olmayan dirençli astımlı yetişkin ve adolesan hastalarda, başlangıca kıyasla akciğer fonksiyonunda iyileşme görülmüştür. Ağırlıklı ortalama 0-24 saatlik FEV₁ değerinde başlangıca kıyasla oluşan 341 mL (RELVAR ELLIPTA) ve 377 mL'lik (salmeterol/FP) ayarlanmış ortalama tedavi artışları, her iki tedavi için de 24 saat boyunca akciğer fonksiyonunda genel bir iyileşme olduğunu göstermiştir. Gruplar arasındaki -37 mL'lik ayarlanmış ortalama tedavi farkı istatistiksel olarak anlamlı değildi (p=0,162). Flutikazon furoat/vilanterol grubundaki trough FEV₁ gönüllüleri için başlangıca göre 281 mL'lik LS

ortalama deęişiklięi ve salmeterol/FP grubundaki gönüllülerde 300 mL'lik deęişiklik (-19 mL'lik ayarlanmış ortalama farkı (%95 CI: -0,073, 0,034)) istatistiksel olarak anlamlı deęildir (p=0,485).

Günde bir kere flutikazon furoat/vilanterol 100/25 ile günde iki kere salmeterol/FP 50/250'nin (dip FEV₁ -10 mL'lik bir sınır kullanılarak) benzer etkililięini göstermek için, günde iki kere açık etiketli salmeterol/FP 50/250 ile 4 haftalık tedavi sonrasında astımları iyi şekilde kontrol altına alınmış erişkin ve ergenlerde (N=1504) randomize, çift kör, paralel gruplu, 24 haftalık bir çalışma (201378) yürütülmüştür. Günde bir kere flutikazon furoat/vilanterole randomize edilen gönüllülerde akcięer fonksiyonu, günde iki kere salmeterol/flutikazon propiyonata randomize edilenlerle karşılaştırılabilir olmuştur [dip FEV₁'de fark +19 mL'dir (%95 GA: -11, 49)].

Astım alevlenmeleri üzerindeki etkilerini uygun şekilde karşılaştırmak için Salmeterol/FP ile veya dięer IKS/LABA kombinasyonları ile karşılaştırmalı çalışmalar yapılmamıştır.

Flutikazon furoat monoterapisi

24 haftalık randomize, çift kör plasebo kontrollü çalışmada (FFA112059), dirençli astım görülen yetişkin ve adolesan hastalarda plaseboya kıyasla [n=115] günde bir kez uygulanan FF 100 mikrogram [n=114] ve günde iki kez uygulanan FP 250 mikrogramın [n=114] güvenlilięi ve etkililięi deęerlendirilmiştir. Tüm hastaların, ziyaret 1'den önce (tarama viziti) en az 4 hafta süreyle stabil dozda bir IKS kullanmış olması gerekmiştir ve ziyaret 1'in 4 haftasında LABA kullanımına izin verilmemiştir.

Primer etkililik sonlanım noktası, tedavi periyodu sonunda klinik vizitte trough (bronkodilatör ve doz öncesi) FEV₁'de başlangıca kıyasla meydana gelen deęişikliklerdir. 24 haftalık tedavi sırasında kurtarma ilacı kullanılmayan 24 saatlik periyotların yüzdesinde başlangıca kıyasla görülen deęişiklik güçlü bir sekonder sonlanım noktası idi. 24 haftalık zaman noktasında, FF ve FP, plaseboya kıyasla sırasıyla trough FEV₁'i 146 mL (%95 CI 36, 257mL, p=0,009) ve 145 mL (%95 CI 33, 257mL, p=0,011) arttırmıştır. FF ve FP, plaseboya kıyasla sırasıyla 24 saatlik kurtarma ilacı kullanılmayan periyotların yüzdesini %4,8 (%95 CI 6,9, 22,7, p<0,001) ve %17,9 (%95 CI 10,0, 25,7, p<0,001) oranında arttırmıştır.

Alerjen deęerlendirme çalışması

İnhale alerjene gösterilen erken ve geç astım yanıtı üzerindeki RELVAR ELLIPTA 100/25 mikrogramın bronkoprotektif etkileri, hafif şiddette astım hastalarında tekrarlı doz, plasebo kontrollü dört kollu çapraz geçişli bir çalışmada (HZA113126) deęerlendirilmiştir. Hastalar, 21 gün boyunca günde bir kez RELVAR ELLIPTA 100/25 mikrogram, FF 100 mikrogram, VI (vilanterol) 25 mikrogram ya da plasebo uygulanması ve ardından nihai dozdan 1 saat sonra alerjen ile bir deęerlendirme yapılması için randomize edilmiştir. Çalışmaya dahil edilen alerjenler, ev tozu akarı, kedi döküntüsü ya da huş ağacı polenidir; yapılan seçim her bir tarama testine dayandırılmıştır. Seri FEV₁ ölçümleri, salin inhalasyonunun ardından (başlangıç) alınan pre-alerjen deęerlendirme deęerleri ile benzerdi. Genel olarak, erken astım yanıtı üzerindeki en büyük etkiler, tek başına FF 100 mikrogram ya da vilanterol 25 mikrograma kıyasla RELVAR ELLIPTA 100/25 mikrogram dozlarında görülmüştür. RELVAR ELLIPTA (100/25 mikrogram) ve FF 100 mikrogram, tek başına vilanterol ile kıyaslandığında geç astım yanıtını neredeyse ortadan kaldırmıştır. RELVAR ELLIPTA 100/25 mcg, metakolin deęerlendirmesi ile 22. günde deęerlendirildięi üzere, monoterapilere kıyasla alerjen kaynaklı bronşiyal hiper-reaktivite karşısında anlamlı olarak daha fazla koruma sağlamıştır.

Pediyatrik popülasyon

Avrupa İlaç Kurumu, astımda, RELVAR ELLIPTA ürünü ile yapılan çalışmalardaki bulguların, pediyatrik popülasyonun bir veya daha fazla alt grubunda sunulması zorunluluğunu ertelemiştir (pediyatrik kullanıma ilişkin bilgiler için bkz. Bölüm 4.2).

5.2. Farmakokinetik özellikler

Genel özellikler

Emilim:

İnhalasyon yoluyla flutikazon furoat/vilanterol olarak uygulandığında, RELVAR ELLIPTA'nın mutlak biyoyararlanımı ortalama olarak sırasıyla %15,2 ve %27,3 idi. Hem flutikazon furoatın hem de vilanterol'ün oral biyoyararlanımı düşük olup, ortalama olarak sırasıyla %1,26 ve <%2 idi. Oral biyoyararlanımının düşük olması nedeniyle, inhale edilerek uygulanmasını takiben flutikazon furoat ve vilanterol için sistemik maruziyet, primer olarak akciğere giden dozun inhale edilen kısmının emilimi yoluyla olmaktadır.

Dağılım:

İntravenöz dozun ardından, hem flutikazon furoat hem de vilanterol yaygın şekilde dağıtılırlar ve kararlı durumdaki ortalama dağılım hacimleri sırasıyla 661 L ve 165 L'dir.

Hem flutikazon furoat'ın hem de vilanterol'ün kırmızı kan hücreleri ile düşük bir ilişkisi bulunmaktadır. Flutikazon furoat ve vilanterol'ün insan plazmasındaki *in vitro* plazma proteinlerine bağlanması yüksek olup ortalama olarak sırasıyla >%99,6 ve %93,9 idi. Böbrek ya da karaciğer bozukluğu olan hastalarda *in vitro* plazma protein bağlama derecesinde herhangi bir azalma olmamıştır.

Flutikazon furoat ve vilanterol, P-glikoprotein (P-gp) için substratlardır, ancak, flutikazon furoat/vilanterol'ün P-gp inhibitörleri ile eşzamanlı uygulanmasının, flutikazon furoat veya vilanterol'ün sistemik maruziyetini değiştirmesinin olası olmadığı düşünülmektedir, çünkü her ikisi de iyi emilen moleküllerdir.

Biyotransformasyon:

In vitro verilere dayanarak, hem flutikazon furoat hem de vilanterol'ün ana metabolizma yollarına daha çok CYP3A4 aracılık etmektedir.

Flutikazon furoat en çok, S-florometil karbotiyotat grubunun, kortikosteroid aktivitesi anlamlı olarak düşük olan metabolitlere hidrolizi ile metabolize edilmektedir. Vilanterol, en çok anlamlı olarak düşük β 1- ve β 2-agonist aktivitesi olan bir dizi metabolite O-dealkilasyon ile metabolize olur.

Eliminasyon:

Oral uygulamayı takiben, flutikazon furoat insanlarda metabolizma yoluyla elimine edilmiş olup neredeyse tamamı feçes yoluyla atılırken; radyoaktif olarak işaretlenmiş dozun %1'inden azı idrarla atılmıştır.

Oral yolla gerçekleştirilen radyoaktif işaretli bir insan çalışmasında, oral uygulamayı takiben, vilanterol başlıca metabolizma yoluyla eliminasyonu takiben radyoaktif dozun sırasıyla yaklaşık %70 ve %30'u idrar ve feçeste metabolitler şeklinde atılmıştır. Flutikazon furoat/vilanterol'ün inhale edilerek uygulanmasını takiben vilanterol'ün görünen plazma eliminasyon yarı ömrü ortalama olarak 2,5 saat idi. Vilanterol 25 mikrogram tekrar dozlarının

inhalasyon yoluyla uygulanması ile belirlenen vilanterol birikmesi için etkin yarı ömür, astımlı kişilerde 16,0 saattir.

Hastalardaki karakteristik özellikler

Çocuklar:

Adolesanlarda (12 yaş ve üstü), herhangi bir doz değişikliği önerilmemektedir.

RELVAR ELLIPTA'nın farmakokinetiği, 12 yaşın altındaki hastalarda çalışılmamıştır. RELVAR ELLIPTA'nın 12 yaşın altındaki çocuklarda güvenliliği ve etkililiği henüz kanıtlanmamıştır.

Yaşlılar:

Yaşın, flutikazon furoat ve vilanterol'ün farmakokinetiği üzerindeki etkileri, astım ile ilgili faz III çalışmalarda belirlenmiştir.

Yaşın (12-84), astımlı hastalarda flutikazon furoat ve vilanterol'ün farmakokinetiğini etkilediğine dair herhangi bir kanıt bulunmamıştır.

Astımlı hastalarda herhangi bir doz değişikliği önerilmemektedir.

Böbrek yetmezliği:

RELVAR ELLIPTA'nın bir klinik farmakoloji çalışması, şiddetli böbrek yetmezliğinin (kreatinin klirensi <30mL/dak) sağlıklı gönüllülere kıyasla, flutikazon furoat veya vilanterol'e anlamlı olarak daha fazla maruziyete veya daha belirgin kortikosteroid veya beta₂-agonist sistemik etkilerine yol açmadığını göstermiştir.

Böbrek yetmezliği olan hastalar için doz ayarlaması gerekmemektedir. Hemodiyaliz etkileri çalışılmamıştır.

Karaciğer Yetmezliği:

Karaciğer yetmezliği olan hastalarda (Child-Pugh A, B veya C), sağlıklı gönüllülere kıyasla, flutikazon furoat/vilanterol'ün 7 günlük tekrarlı dozunun ardından, flutikazon furoatın sistemik maruziyetinde bir artış olmuştur (EAA₍₀₋₂₄₎ ile ölçüldüğü üzere üç katına kadar). Orta şiddetli karaciğer yetmezliği olan hastalardaki (Child-Pugh B) flutikazon furoat sistemik maruziyetindeki artış (flutikazon furoat/vilanterol 200/25 mikrogram), sağlıklı gönüllülere kıyasla, serum kortizolünde ortalama %34'lük bir düşüş ile ilişkilendirilmiştir. Orta ve şiddetli karaciğer yetmezliği (Child-Pugh B veya C) hastalarında doza göre normalleştirilmiş flutikazon furoat sistemik maruziyeti benzer olmuştur.

Flutikazon furoat/vilanterol'ün 7 günlük tekrarlı dozunun ardından; hafif, orta şiddetli veya şiddetli karaciğer yetmezliği olan gönüllülerin (Child-Pugh A, B veya C), vilanterol'e sistemik maruziyetinde anlamlı bir artış olmamıştır (C_{maks} ve EAA).

Hafif veya orta şiddetli karaciğer yetmezliği (vilanterol, 25 mikrogram) veya şiddetli karaciğer yetmezliği (vilanterol, 12,5 mikrogram) olan gönüllülerde, flutikazon furoat/vilanterol kombinasyonunun, beta-adrenerjik sistemik etkiler üzerinde (kalp atış hızı veya serum potasyumu) sağlıklı gönüllülere kıyasla klinik olarak anlamlı etkileri olmamıştır.

Diğer Özel Popülasyonlar:

Astımlı gönüllülerde, Doğu Asyalı, Japon ve Güney Doğu Asyalı hastalar (gönüllülerin %12-13'ü) için flutikazon furoat EAA₍₀₋₂₄₎, diğer ırk gruplarına kıyasla %33 ila %53 oranında daha yüksek olmuştur. Ancak, bu popülasyondaki daha yüksek sistemik maruziyetin, idrarda 24 saatlik kortizol atılımı üzerinde daha büyük bir etki ile ilişkilendirildiğine dair herhangi bir kanıt bulunmamıştır. Ortalama olarak, Asya kökenli gönüllüler için diğer ırk gruplarına kıyasla, vilanterol C_{maks}'ın %220 ila %287 oranında daha yüksek olduğu ve EAA₍₀₋₂₄₎'ün benzer olduğu öngörülmektedir. Ancak, bu daha yüksek vilanterol C_{maks}'ın, kalp atış hızı üzerinde klinik olarak anlamlı etkilere yol açtığına dair herhangi bir kanıt bulunmamıştır.

Cinsiyet, Vücut Ağırlığı ve VKİ:

1213 astımlı hastaya (712 kadın) ait faz III verilerinin popülasyon farmakokinetik analizine dayanarak; cinsiyet, vücut ağırlığı veya VKİ (vücut kütle indeksi)'nin flutikazon furoat'ın farmakokinetiğini etkilediğine dair herhangi bir kanıt bulunmamıştır.

856 astımlı hasta (500 kadın) için yapılan popülasyon farmakokinetiği analizine dayanarak; cinsiyet, vücut ağırlığı veya VKİ'nin vilanterol'ün farmakokinetiğini etkilediğine dair herhangi bir kanıt bulunmamıştır.

Cinsiyet, vücut ağırlığı veya VKİ'ye bağlı olarak herhangi bir doz ayarlaması gerekmemektedir.

5.3. Klinik öncesi güvenlilik verileri

Klinik dışı çalışmalarda flutikazon furoat ya da vilanterol ile görülen farmakolojik ve toksikolojik etkiler, tipik olarak glukokortikosteroidler ya da beta₂-agonistleri ile ilişkilendirilen etkilerdi. Vilanterol ile kombinasyon halinde flutikazon furoat uygulaması, herhangi bir anlamlı yeni toksisiteye yol açmamıştır.

Genotoksisite/karsinogenez

Flutikazon furoat, standart çalışmalarda genotoksik değildi. EAA'ya göre önerilen maksimum insan dozundakine benzer maruziyet düzeylerinde sıçanlarda ya da farelerde gerçekleştirilen yaşam boyu inhalasyon çalışmalarında da karsinojenik değildi.

Genetik toksisite çalışmaları, vilanterol'ün insanlar için genotoksik bir risk oluşturmadığını göstermektedir. Diğer beta₂ agonistlerine yönelik bulgularla tutarlı olarak, yaşam boyu inhalasyon çalışmalarında vilanterol, dişi sıçan ve fare üreme yolunda ve sıçan hipofiz bezinde proliferatif etkilere yol açmıştır. EAA'ya göre, önerilen maksimum insan dozundakinin sırasıyla 2 ya da 30 katı maruziyet düzeylerinde sıçanlarda ya da farelerde görülen tümör insidansında herhangi bir artış olmamıştır.

Üreme Toksikolojisi

Vilanterol ile kombinasyon halinde sıçanlarda gerçekleştirilen flutikazon furoat inhalasyon uygulamasının ardından görülen etkiler, tek başına flutikazon furoat uygulaması ile görülen etkilerle benzerdi.

Flutikazon furoat, sıçanlarda ya da tavşanlarda teratojenik değildi fakat sıçanlarda gelişimi geciktirmiş ve maternal olarak toksik dozlarda tavşanlarda aborsiyona neden olmuştur. EAA'a göre, önerilen maksimum insan dozundakinin yaklaşık 3 katı maruziyet düzeylerinde sıçanlarda gelişim üzerinde herhangi bir etki oluşmamıştır.

Vilanterol, sıçanlarda teratojenik değildi. Tavşanlarda gerçekleştirilen inhalasyon çalışmalarında, vilanterol, diğer beta₂ agonistleri ile birlikte görülenlere benzer etkilere yol açmıştır (yarık damak, açık göz kapağı, sternebral füzyon ve ekstremitte fleksürleri/malrotasyon). Subkütan olarak uygulandığında, EAA'ya göre önerilen maksimum insan dozundakinin 84 katı maruziyet düzeylerinde herhangi bir etki oluşmamıştır.

Flutikazon furoat ya da vilanterol, sıçanlarda fertilité ya da pre- ve post-natal gelişim üzerinde herhangi bir istenmeyen etki oluşturmamıştır.

6. FARMASÖTİK ÖZELLİKLER

6.1. Yardımcı maddelerin listesi

Laktoz monohidrat (inek sütünden elde edilir)

Magnezyum Stearat

6.2. Geçimsizlikler

Bilinen bir geçimsizliği bulunmamaktadır.

6.3. Raf ömrü

24 ay

Alüminyum kutu açıldıktan sonraki raf ömrü: 6 hafta.

6.4. Saklamaya yönelik özel uyarılar

25°C'nin altındaki oda sıcaklığında ve nemden koruyarak saklayınız.

İnhaleleri nemden korumak için kapalı alüminyum kutu içinde muhafaza ediniz ve ancak ilk kez kullanmaya başlayacağınız zaman alüminyum kutuyu açıp inhalelerinizi içinden çıkarınız.

Alüminyum kutu açıldıktan sonra inhaler en fazla 6 hafta kullanılabilir. Alüminyum kutuyu açtıktan sonra kutuyu ve kapağı atınız.

6.5. Ambalajın niteliği ve içeriği

Plastik ELLIPTA inhaler, nem çekici paket içeren bir alüminyum kutu içerisinde ambalajlanmış olan, açık gri renkli bir gövde, soluk mavi renkli bir inhaler kapağı ve bir doz sayacından oluşur. Alüminyum kutu, sıyrılarak açılan bir folyo kapak ile kapatılmıştır. İnhalelerde, 14 veya 30 dozluk kullanıma hazır blisterden oluşan, her biri beyaz bir toz içeren iki adet alüminyum folyo şerit bulunmaktadır.

Ticari takdim şekilleri: 14 doz veya 30 doz veya 3 x 30 dozluk çoklu ambalaj

Tüm ticari takdim şekilleri satışa sunulmayabilir.

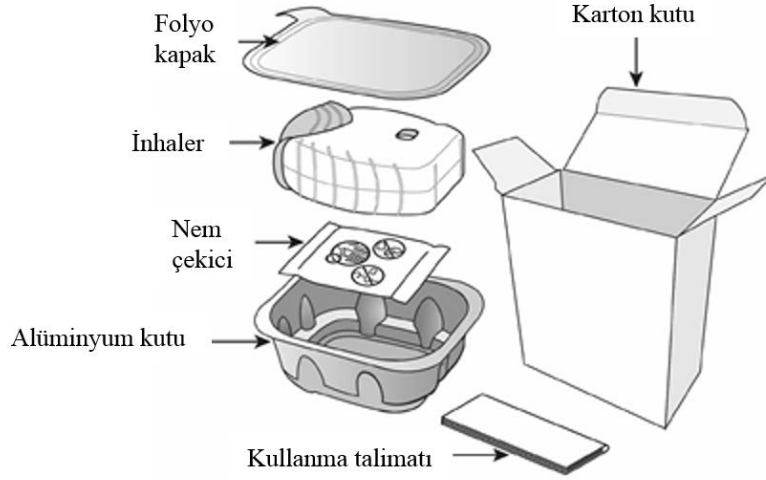
6.6. Beşeri tıbbi üründen arta kalan maddelerin imhası ve diğer özel önlemler

Kullanılmamış olan ürünler ya da atık materyaller "Tıbbi Atıkların Kontrolü Yönetmeliği" ve "Ambalaj Atıklarının Kontrolü Yönetmeliği"ne uygun olarak imha edilmelidir.

Kullanma Talimatı

RELVAR ELLIPTA ilk kez kullanılmaya başlanıldığında düzgün çalıştığının kontrol edilmesi ve özel bir yöntemle kullanıma hazırlanması gerekmektedir. Sadece aşağıdaki talimatlara uyulmalıdır.

RELVAR ELLIPTA ambalajı aşağıdaki içeriklerden oluşur:



İnhaler, nemi azaltmak için nem çekici bir paket içeren alüminyum kutuda paketlenmiştir. Alüminyum kutunun kapağı açıldıktan sonra nem çekici paket atılmalıdır. Nem çekici paket açılmamalı, yutulmamalı veya teneffüs edilmemelidir. Dozu almaya hazır olana kadar alüminyum kutunun kapağı açılmamalıdır.

İnhaler alüminyum kutudan çıkarıldığında, “kapalı” pozisyonda olacaktır. İnhalerin son kullanma tarihi etiketindeki boşluğa yazılmalıdır. İnhalerin son kullanma tarihi alüminyum kutunun açılmasından sonra 6 haftadır. Son kullanma tarihinden sonra inhaler kullanılmamalıdır. Alüminyum kutuyu açıldıktan sonra kutu ve kapak atılabilir.

İnhaleri kullanmaya başlamadan önce aşağıdaki talimatları okuyunuz.

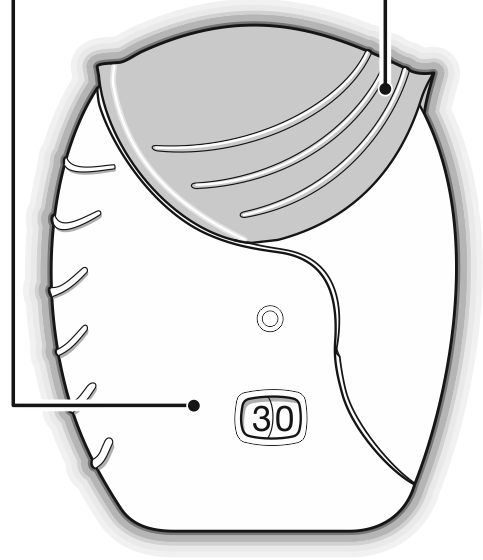
- **Eğer ilaç inhale edilmeden, inhaler kapağı açılıp kapatılırsa, bir doz harcanmış olur.** Harcanan doz inhalerin içerisinde güvenle tutulur fakat artık kullanılamaz. Bir inhalasyonda yanlışlıkla ilave ilaç veya çift doz almak mümkün değildir.

Doz sayacı

- Bu sayaç, inhaler içinde kaç doz ilaç kaldığını gösterir.
- **İnhaler kullanılmaya başlanmadan önce, tam olarak 30 dozu gösterir.**
- İnhaler kapağı her açıldığında 1 doz eksilir.
- **10 dozdan az kaldığında, doz sayacının yarısı kırmızı olarak görünür.**
- **Son dozu kullandıktan sonra, doz sayacının yarısı kırmızı olarak görünür ve 0 sayısını gösterir.** İnhaler artık boştur.
- Eğer bundan sonra inhaler kapağı açılırsa, doz sayacı yarı kırmızıdan tamamen kırmızıya dönecektir.

İnhaler kapağı

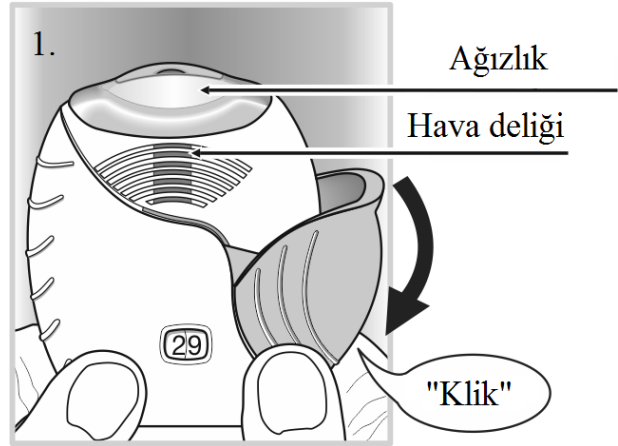
İnhaler kapağı her açıldığında, ilaçtan bir doz hazırlanır



Kullanım basamakları

1) Dozun hazırlanması

- Doz alınmaya hazır olana kadar inhaler kapağı açılmamalıdır. İnhaler sallanmamalıdır.
- “Klik” sesi duyulana kadar inhaler kapağı tamamen aşağı doğru kaydırılır.
- Artık ilaç inhale edilmeye hazırdır.
- Bunu teyit etmek için doz sayacından 1 doz azalır.
- Eğer “klik” sesi duyulduğunda doz sayacı bir birim eksilmezse, inhaler dozu vermeyecektir.
- İnhaler hiçbir zaman sallanmamalıdır.



2) İlacın inhale edilmesi

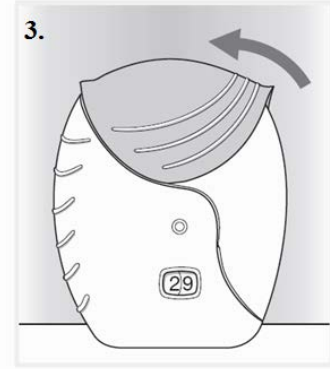
- İnhaler ağızdan uzakta tutulurken mümkün olduğunca derin bir nefes verilir. İnhalerin içine doğru nefes verilmemelidir.
- Ağızlık dudakların arasına yerleştirilerek dudaklar ağızlığın çevresine sıkıca kapatılır. **Hava çıkış deliği parmaklarla engellenmemelidir.**
- Uzun, devamlı ve derin bir nefes alınır. Bu nefes tutulabildiği kadar tutulmalıdır (en az 3-4 saniye).
- İnhaler ağızdan uzaklaştırılır.
- Yavaş ve hafif bir nefes verilir.
- İnhaler doğru kullanılıyor olursa dahi ilacın tadı alınmayabilir veya hissedilmeyebilir.



3) İnhalerin kapatılması

- Ağızlık temizlenmek istenirse, inhale kapağını kapatmadan önce kuru bir kağıt mendil kullanılır.
- İnhale kapağı gidebildiği kadar yukarı doğru, ağızlığı kapayacak şekilde, kaydırılır.
- İnhale kullanıldıktan sonra ağız su ile çalkalanması ve tükürülmesi gerekir.

Bu, yan etki olarak ağız ya da boğazda yara gelişme ihtimalini azaltacaktır.



7. RUHSATI SAHİBİ

GlaxoSmithKline İlaçları San. ve Tic. A.Ş.

Büyükdere Cad. No.173, 1. Levent Plaza, B Blok 34394 1. Levent/İstanbul

Tel No: 0212 – 339 44 00

Faks No: 0212 – 339 45 00

8. RUHSAT NUMARASI

2014-752

9. İLK RUHSAT TARİHİ/RUHSAT YENİLEME TARİHİ

İlk ruhsat tarihi: 25/09/2014

Ruhsat yenileme tarihi:

10. KÜB'ÜN YENİLENME TARİHİ